


Stand: September 2020



Paul-Ritter-Schule

Förderzentrum Förderschwerpunkt Hören

Schulvorbereitende Einrichtung

Pestalozzistr. 25 90 429 Nürnberg

☎ 098 1/ 4664 - 41 170 📠 0981 / 4664 - 41 198



Hygienekonzept der SVE

Für die SVE wurde im Rahmen des Corona bedingten Hygieneplanes ein Konzept entwickelt. Neben Ausstattung der Kinder mit sog. Visieren (Face Shields), die die Ansteckungsgefahr bei zu geringem Abstand verringern sollen und zudem für Hörgeschädigte eine sichere Kommunikation ermöglichen, wurden die Gruppenleitungen mit Smile by eGo-Masken einer vom LGL anerkannten MNS ausgestattet. Diese soll für die Kinder eine halbwegs barrierefreie Kommunikation ermöglichen und auch die für SVE-Kinder wichtige Gesichtsmimik zulassen. Folgende Bereiche wurden im Rahmen des Hygienekonzepts überarbeitet:

a) Garderobebereich

Das Schulgelände und das Gebäude der SVE darf nur mit einer Mund-Nasen-Bedeckung betreten werden.

Im Eingangsbereich der SVE (im Vorraum) befindet sich ein Desinfektionsspender.

Um ein geringes Maß an Abstand zwischen den Gruppen in der Garderobe zu gewährleisten, wurden die Plätze mittels der Namensschilder der Kinder so eingeteilt, dass mindestens zwei Sitzplätze zwischen den Gruppen frei sind. Der Garderobebereich wird nur von Mitarbeitern und Kindern betreten. Eltern und Busfahrer geben die Kinder im Vorraum ab. Ausgenommen hiervon sind Eltern, deren Kinder in die SVE eingewöhnt werden.

b) Wegführung

Im Ankunftsbereich der SVE wurden „Haltestellen“ mittels Schilder installiert, so dass es zu keiner Großgruppe ohne Abstand vor der Türe bzw. im Vorraum kommt. Die Wege zur SVE bzw. von der SVE-Türe weg wurden als Einbahnstraßen gekennzeichnet.

In der SVE wurden Bodenmarkierungen angebracht, so dass ein Einbahnstraßensystem entstand. Vor dem Durchgang zwischen Garderobe und Gruppenbereich gibt es Haltemarkierungen, so dass nur eine Person den Durchgang benutzen kann. Diese Haltemarkierungen wurden auch in anderen Bereichen installiert, so dass kindgemäß eine Form der Abstandsregelung eingehalten werden kann.

c) Gruppenräume

In den Gruppenräumen stehen Desinfektionsspender bereit. Zur Oberflächendesinfektion gibt es Desinfektionstücher. Für die Kinder stehen Einmaltaschentücher bereit, die nach Benutzung im Müll entsorgt werden.

Stand: September 2020

Jedes Kind hat eine mit Namen gekennzeichnete Aufbewahrung für die Stifte, Schere und Kleber sowie ein Ablagefach für die Materialien.

Nach 45 Minuten erfolgt eine Stoßlüftung.

d) Nassbereich

Im Nassbereich wurden jeder Gruppe eine Toilette und ein Waschbecken zugeordnet, so dass nur ein Kind das Waschbecken nutzen kann. Es gibt zwei Seifen- und zwei Papierhandtuchspender. An allen Waschbecken ist auch Warmwasser verfügbar.

Um die Händewaschdauer zu visualisieren, gibt es Stempel, die vor dem Waschen an der Handinnenfläche aufgestempelt werden. Die Kinder waschen die Hände so lange, bis der Stempel wieder weg ist.

Auch im Nassbereich wurde mittels Bodenmarkierungen ein Einbahnstraßensystem festgelegt.

e) Pflegerische Tätigkeiten

Die Smile bye Go-Maske kann der Mitarbeiter bei einer pflegerischen Tätigkeit zudem durch ein Visier geschützt werden. Zudem liegen Einmal-Mäntel und Einmal-Handschuhe bereit, um das pflegende Personal und die Kinder zu schützen. Kinder können während der pflegerischen Tätigkeit/Erste-Hilfe-Leistung im Bedarfsfall eine MNS aufsetzen.

Im Wickel- bzw. Erste-Hilfe-Bereich ist ein Desinfektionsspender angebracht.

f) Mahlzeiten

Das Frühstück wird im Gruppenraum getrennten Tischen und größtmöglichem Abstand eingenommen. Die Mittagsmahlzeit erfolgt in Essensgruppen an getrennten Tischen im Speisesaal. Es essen jeweils nur 2 Gruppen gleichzeitig. Das Essen wird vom Personal portionsweise ausgegeben.

Auch im Speisesaal sind Laufrichtung und Abstandsmaße durch Bodenmarkierungen vorgegeben.

g) Turn- und Rhythmikraum



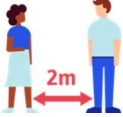









Die Einteilung ist mittels eines Belegungsplanes festgelegt. Nach Benutzung des Raumes werden notwendige Oberflächen mit Desinfektionstüchern gereinigt. Nach 45 Minuten Nutzung wird gelüftet.

h) Außenbereich

Der Außenspielbereich wurde in 2 Spielzonen eingeteilt, in jedem Spielbereich dürfen sich nur 2 Gruppen aufhalten. Das Personal versucht auf die Einhaltung der Abstandsregelungen zwischen den Gruppen zu achten. Bei den jüngsten SVE-Kindern wird darauf geachtet, dass sie im Gruppenverband miteinander spielen, da Abstandsregelungen nicht eingehalten werden können.

Die Hygiene- und Verhaltensregeln der Schule wurden an die SVE angepasst.

Hygiene- und Verhaltensregeln in der SVE*

1. Wenn ich <u>krank</u> bin (besonders bei Fieber, Schnupfen oder Husten, Bauchschmerzen), <u>bleibe ich zu Hause</u> .	
2. Wenn ich in die SVE komme, desinfiziere ich meine Hände. (Desinfektions-Spender im Eingang der SVE) Wenn ich das noch nicht kann, wasche ich meine Hände bis der Stempel weg ist.	
3. Ich versuche zu den anderen Kindern und zu den Erwachsenen Abstand zu halten: im Gruppenraum, auf dem Gang, im Treppenhaus und im Garten.	
4. Ich berühre niemanden: keine Umarmungen, kein Händeschütteln.	
5. Ich huste oder niese die Armbeuge.	
6. Ich verwende Taschentücher nur einmal und werfe sie danach in den Abfalleimer.	
7. Ich fasse mir nicht mit den Händen ins Gesicht.	
8. Ich wasche mir so lange mit Seife die Hände bis der Stempel weg ist, <ul style="list-style-type: none">• wenn ich in die SVE komme (s.o.).• nach der Toilette• vor dem Essen• und zwischendurch, wenn es meine Gruppenleitung mir sagt.	
9. Ich teile mein Essen nicht mit den anderen Kindern.	
10. Ich gehe nur auf die Toilette, die mein Gruppenschild hat.	
11. Ich trage in der SVE meine Schutzmaske (= mein Visier), wenn ich nahe mit den anderen spiele. Meine Gruppenleitung sagt mir, wenn ich es abnehmen kann.	
12. Ich spiele im Garten alleine oder versuche Abstand zu halten.	

**Die Hygiene- und Verhaltensregeln werden, so gut es geht, altersgemäß umgesetzt.*